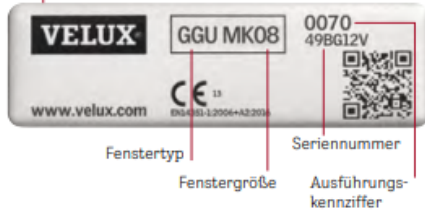


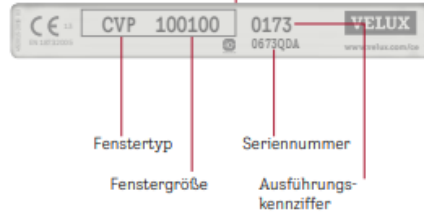
Typenschild Dachfenster

Bei geöffnetem Fenster am Flügel, meist rechts oder links hinter der Griffleiste.



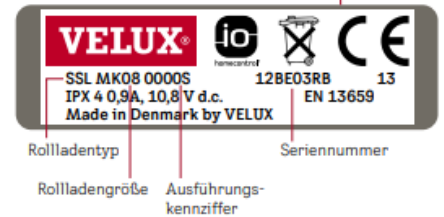
Typenschild Flachdach-Fenster

Basiselement seitlich (innen), Oberes Element am äußeren Rand (außen).



Typenschild Rollläden

Von innen sichtbar auf der unteren Lamelle. Bitte zusätzlich die Daten vom Fenster-Typenschild angeben.



Produktionscodes

Beispiel	N	10			
Fertigungsjahr	Fertigungsmonat				
N = 1990	01 = Januar		AM = 2002		BE = 2015
O = 1991	02 = Februar		AN = 2003		BF = 2016
AA = 1992	03 = März		AP = 2004		BG = 2017
AB = 1993	04 = April		AR = 2005		BH = 2018
AC = 1994	05 = Mai		AS = 2006		BI = 2019
AD = 1995	06 = Juni		AT = 2007		BK = 2020
AE = 1996	07 = Juli		AV = 2008		BM = 2021
AF = 1997	08 = August		AX = 2009		BN = 2022
AG = 1998	09 = September		AZ = 2010		BP = 2023
AH = 1999	10 = Oktober		BA = 2011		BR = 2024
AI = 2000	11 = November		BB = 2012		BS = 2025
AK = 2001	12 = Dezember		BD = 2014		

Typenschilder alter Dachfenster:

Fenstertyp	Fenstergröße	Ausführung	Seriennummer
seit 2013			
von 2000 bis 2013			
von 1991 bis 2000			
von 1972 bis 1991			